

GUIDA PER VISIONARE il PAGELLINO INTERMEDIO

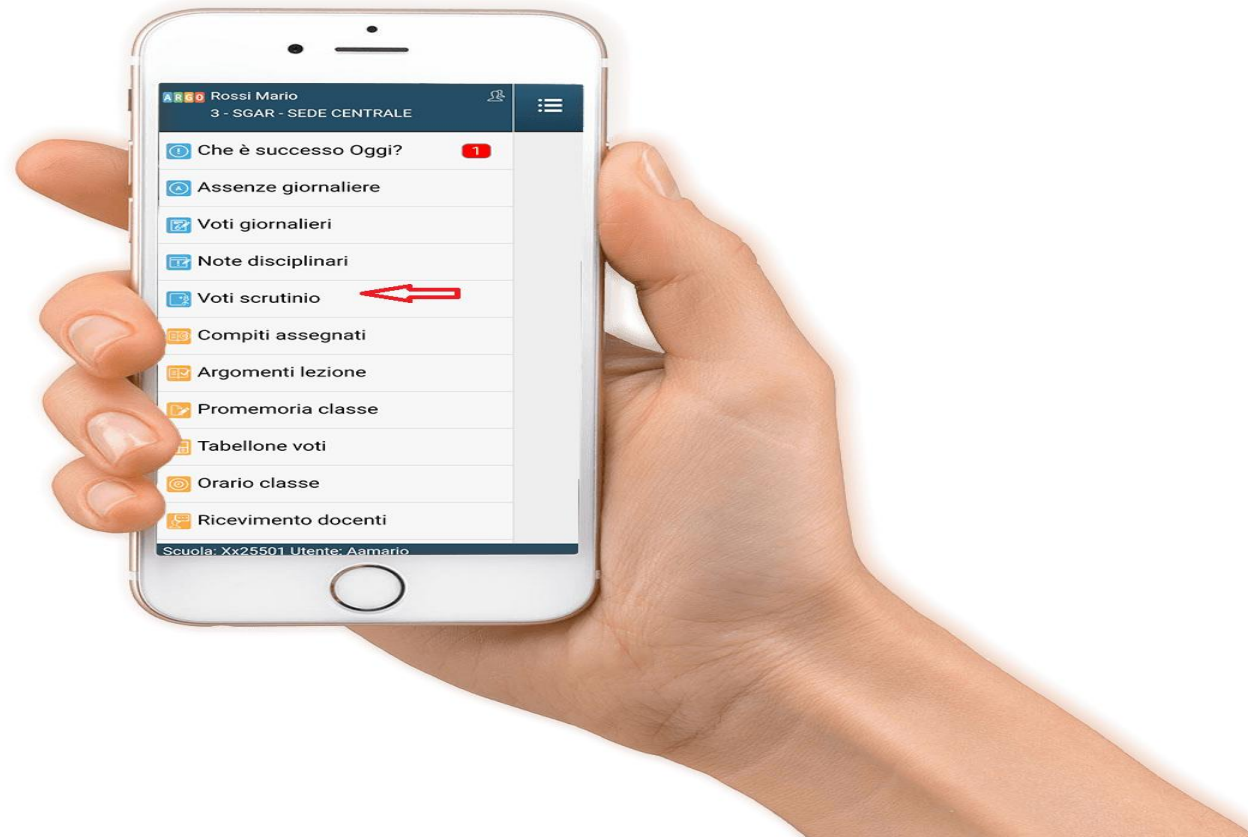
Per la visione del pagellino intermedio degli alunni della scuola Secondaria di primo grado è stata attivata la modalità di visione attraverso il registro elettronico.

La visione del pagellino è effettuabile sia tramite l'App Argo DidUp Famiglia (da cellulare) sia tramite il portale Argo Scuola Next (da PC).

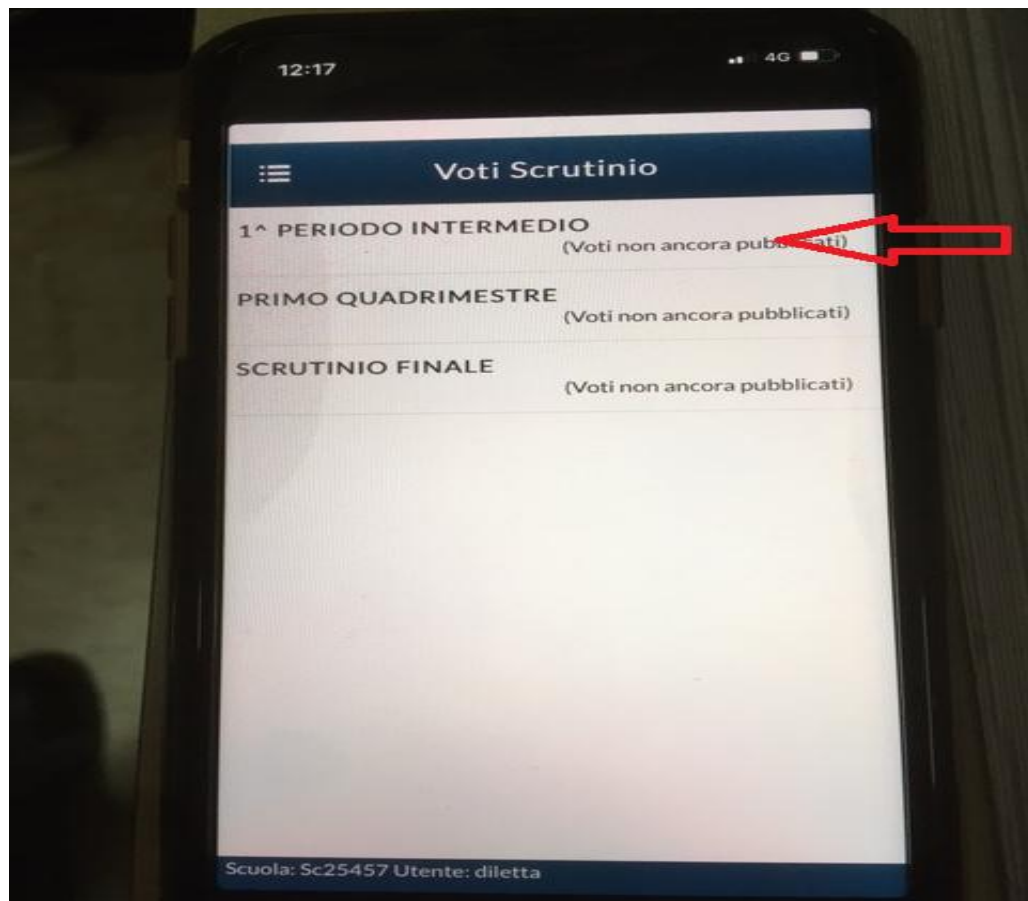
Il codice scuola è SC25457; il nome utente e la password sono quelli forniti dalla segreteria.

Visione tramite l'App Argo DidUp Famiglia

Visualizzare la schermata home dell'applicazione Argo DidUp famiglia del cellulare



Nella finestra cliccare **VOTI SCRUTINI** (vedi freccia)



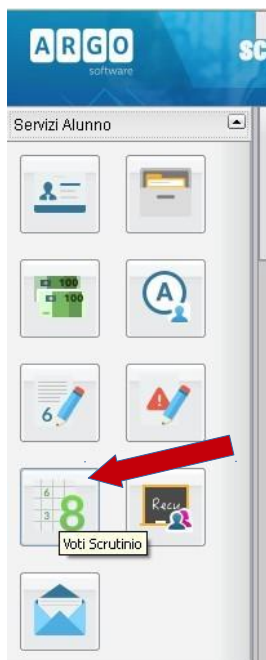
In questa finestra cliccare su 1 periodo intermedio

Nella nuova schermata compaiono tutti i voti nelle varie discipline

Visione pagellino intermedio tramite portale Argo Scuola Next

1. Il genitore deve accedere al portale Argo, **in Area riservata** inserendo il codice della scuola **SC25457** il nome utente e password già forniti dalla segreteria

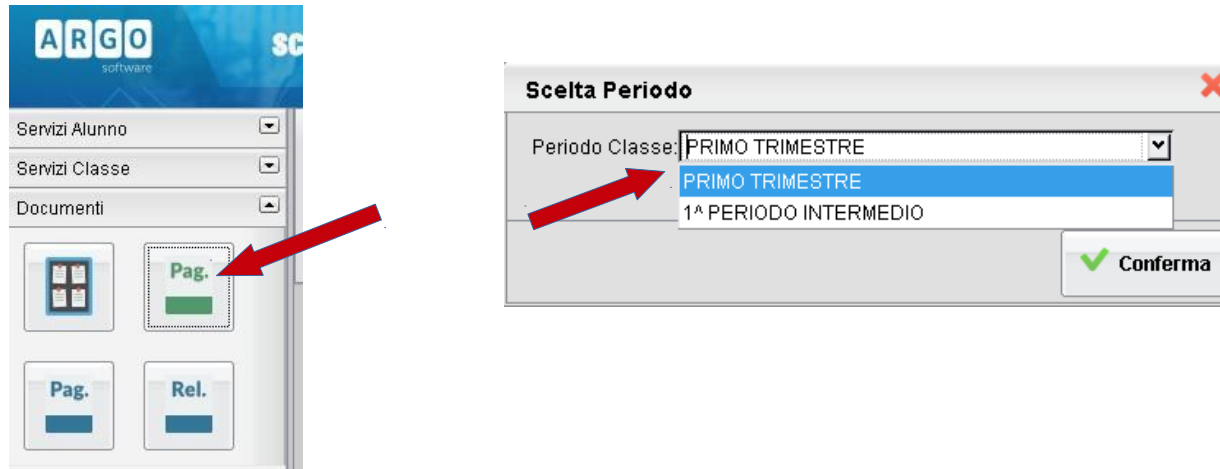
nel menù di sinistra deve cliccare sul pulsante “Servizi alunno” poi su “Voti scrutinio”, indicato dalla freccia



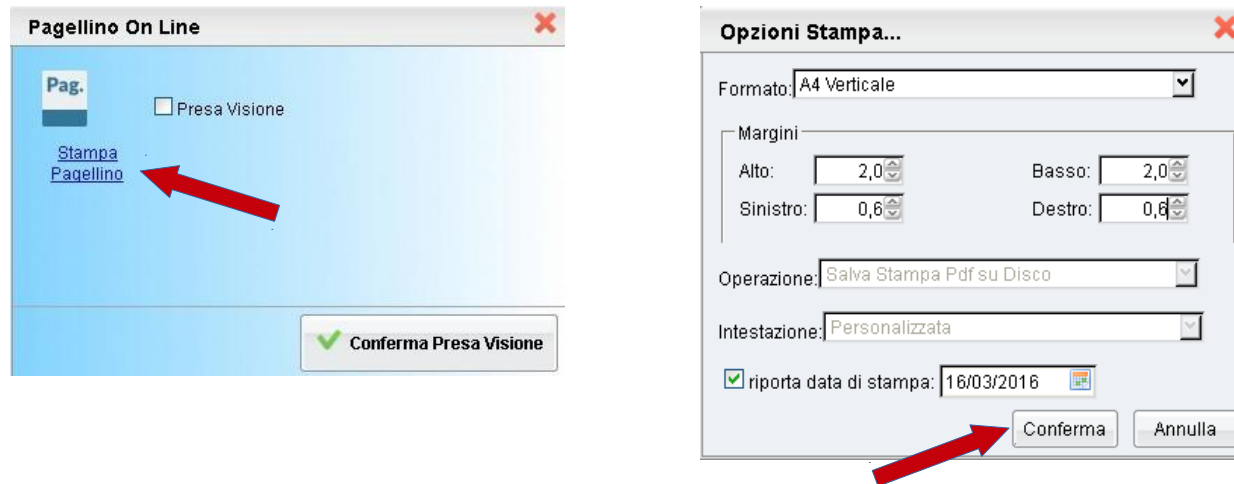
Nella finestra successiva cliccare sulla scheda “1^ Periodo intermedio” oppure “Scrutinio finale” per visualizzare, se svolti i relativi scrutini, i voti del periodo desiderato.

Voti Scrutinio			
PRIMO TRIMESTRE	1^ PERIODO INTERMEDIO	SCRUTINIO FINALE	
Materia		Voto	Assenze
Italiano		grav. insuff.	6
Storia		grav. insuff.	2
Inglese		POSITIVO	
Diritto ed economia		POSITIVO	4
Matematica		grav. insuff.	4
Tecnol. informatiche		POSITIVO	
Fisica		grav. insuff.	22
Sc. terra e biol.		POSITIVO	
Chimica		grav. insuff.	
Tecnol. e tecn.graf.		NON SUFFICIENTI	
Sc. motorie e sport.		POSITIVO	
Religione cattolica		POSITIVO	
Condotta			
COMPORAMENTO		NSC	
FREQUENZA SCOL.		REG	
IMPEGNO		DTM	

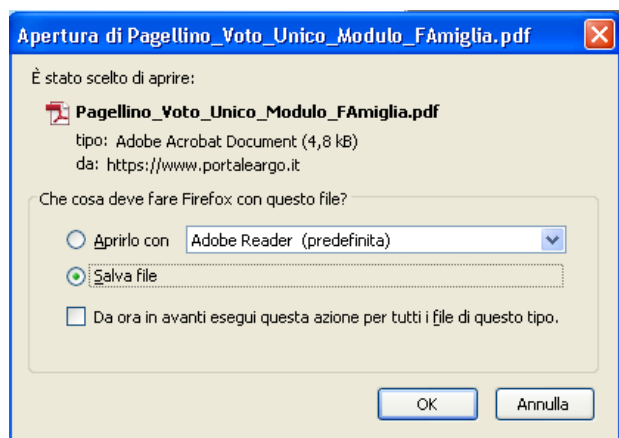
Per visualizzare e/o stampare la pagella (o il pagellino) cliccare su “Documenti”, nel riquadro di sinistra. Verrà visualizzata la finestra seguente nella quale cliccare su “Pag.” verde. Nella finestra successiva selezionare il periodo



Nella finestra cliccare su “stampa pagellino”, poi impostare i margini e confermare cliccando su “Conferm



5 Il programma genererà un file (.pdf) e chiederà se visualizzarlo oppure salvarlo. Se visualizzato può essere stampato e/o salvato. Se è stato scelto “salva” il file va aperto e stampato.



Per uscire dal programma cliccare su Esci